VYZTUŽENÍ STĚN 1.PP

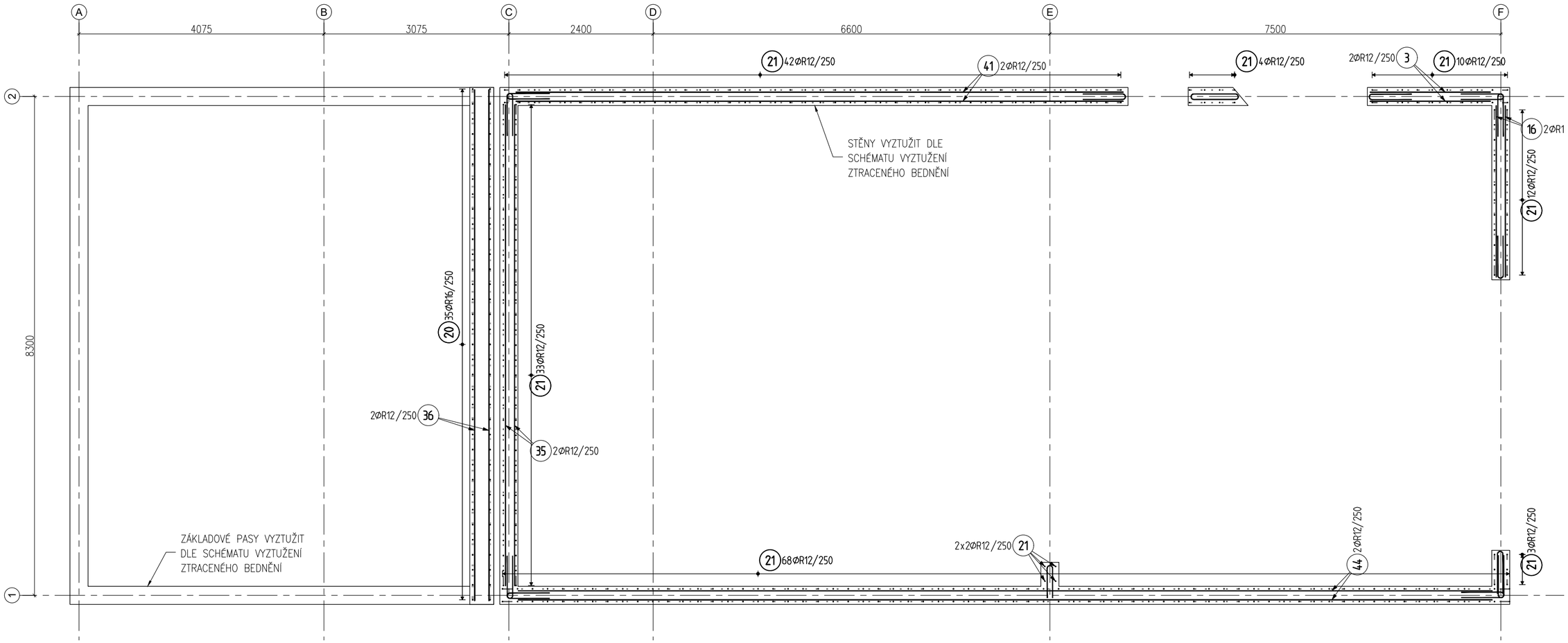

SCHÉMA VYZTUŽENÍ ZTRACENÉHO BEDNĚNÍ
M1:25

Schéma výztuže ztraceného bednění v modulu 500 mm

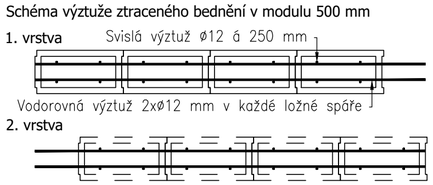

Schéma provázání rohu

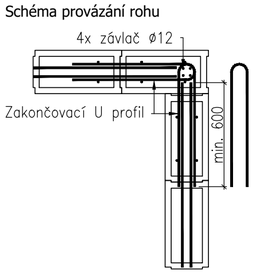

Schéma ukončení stěny

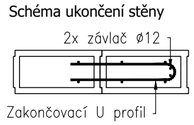

Stykování výztuže

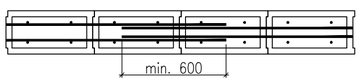

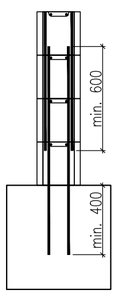

Schéma provázání ztraceného bednění s deskou

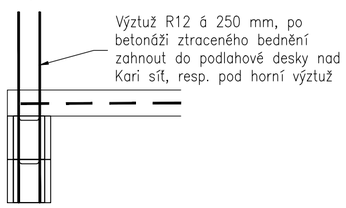

Schéma provázání ztraceného bednění s věncem

stupeň vyztužení	
[kg/m³]	konstrukce
100	věnce
90	základová deska
80	dobetonávky

Stupeň vyztužení ztraceného bednění 70 kg/m³
(objem včetně tvarovek)

krytí	typ povrchu
[mm]	[-]
25	bednění
25	ztracené bednění
40	podkladní beton
40	upravený terén
75	neupravený terén
povolená odchylka −5 +10 mm	

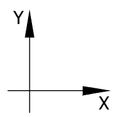

BETON KONSTRUKCÍ C 25/30 - XC1
BETON ZÁKLADŮ C 25/30 - XC2
PODKLADNÍ BETON C 16/20 - XC2
VÝZTUŽ B 500 B

POZNÁMKY:
1) Svislá výztuž ve stěnách blíže povrchu
2) Prostupy technologií se řídí architektonicko-stavební částí
3) Výztuž bude upravena dle bednění
4) Výztuže tvaru U, třmínky a smyčky budou opatřeny závlačemi 4xR12, případně bude využita výztuž základního rastru
5) Zálivková výztuž 1xR12 ve spáře mezi panely dle technologického předpisu dodavatele panelů

ODPOVĚDNÝ PROJEKTANT	ING. VÁCLAV LOSÍK Ph.D.	GENERÁLNÍ PROJEKTANT: BS projekt architektonická a projekční kancelář s.r.o. Nám. Míru 30/16, 276 01 Mělník email: info@bsprojekt.cz tel.: 721378100 www.bsprojekt.cz	
HLAVNÍ PROJEKTANT	ING. DANIEL MAREK		
VYPRACOVAL	ING. DANIEL MAREK		
STAVEBNÍK	OBEC RUDÍKOV, Č. P. 2, 67505 RUDÍKOV		
NÁZEV STAVBY	**OBECNÍ DŮM RUDÍKOV**	ZPRACOVATEL ČÁSTI: Losík Statika s.r.o. Osadní 324/12a, 170 00 Praha 7 email: info@losik.cz www.losik.cz	
MÍSTO STAVBY	RUDÍKOV, P.Č. 2250/4, 2261, ST. 63, 2208/9, K.Ú. RUDÍKOV	DATUM	12/2023
STAVEBNÍ OBJEKTY	SO.01	FORMÁT	A2
ČÁST	D.1.2. STAVEBNĚ KONSTRUKČNÍ ŘEŠENÍ	STUPEŇ PD	DPS
OBSAH	**SCHÉMA VÝZTUŽE STĚN 1.PP**	MĚŘÍTKO 1:50	Č. VÝKRESU D.1.2.09